


لنبنّي حياة تهم

منهج مدرسة الأحد



الدرس ٤٩

سماء جديدة وأرض جديدة

النصّ الكتابي: رؤيا يوحنا ٢١: ١ - ٧

الفكرة الرئيسية: أن يعرف الولد أنّ الله قد أعدّ أمورًا عظيمة لنا في السماء الجديدة، ويشعر بشوق للأبدية الرائعة في السماء مع يسوع كي ينمّي علاقته الشخصية بالمسيح وبكلمته أكثر.

الديكور










١- اطبع الصور الموجودة في قسم "المواد الإضافية"، والتي توجد عينة منها أدناه.

٢- علّق الصور في صفك.



الدرس ٤٩ : سماء جديدة وأرض جديدة

البرنامج

- ١- ترحيب * ١
- ٢- ترنيمة: "صمت أني أتبع يسوع" * ١

- ٣- ترنيمة: "مين ساكن في قلبك مين" ٢

- ٤- ترنيمة: "ماشي أنا ماشي مع يسوع" ٣

- ٥- لعبة: السمارتيز والكوب ٤

- ٦- التحضير للدرس ٥

- ٧- قصة: سماء جديدة وأرض جديدة * ٥

- ٨- آية الحفظ: ١ كورنثوس ٢: ٩ * ٦

- ٩- وسيلة الإيضاح * ٧

- ١٠- أشغال يدوية ٨

- ١١- ورقة النشاط ٩

إرشادات:

تطبيق ما هو مكتوب 

قراءة تماماً ما هو مكتوب 

* الفقرات الأساسية

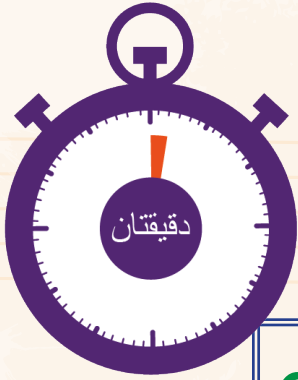


١- ترحيب

مرحبًا أصدقائي، أنا سعيدة جدًا أن أكون معكم اليوم في برنامجنا المتنوع، حيث سنتعرّف معًا على أمور عظيمة تنتظرنا في السماء. ولكن قبل أن نبدأ، من منكم يريد أن يشاركنا باختبار حصل معه الأسبوع الماضي؟ (اسمع الإجابات). ومن يريد أن يذكرنا ماذا تعلمنا في درس الأسبوع الماضي؟ (اسمع الإجابات، وساعدهم على تذكر نقاط الدرس المهمة). حسنًا، هذا رائع. دعونا نحني رؤوسنا للصلاة وطلب حضور الله في وسطنا.

الصلاة

”يا يسوع نشكرك على هذا النهار الجميل الذي فيه نجتمع لندرس كلمتك. نطلب حضورك في وسطنا، وأن تتمجد من خلال فقرات البرنامج. وساعدنا أن نفهم كلامك ونطبّقه في حياتنا. باسم يسوع، آمين.“



٢- ترنيمة

صمّمت أني أتبع يسوع

صمّمت أني أتبع يسوع

صمّمت أني أتبع يسوع

صمّمت أني أتبع يسوع

أتبع يسوع بلا رجوع

العالم خلفي يسوع أمامي
العالم خلفي يسوع أمامي
العالم خلفي يسوع أمامي
أتبع يسوع بلا رجوع



٣- ترنيمة

مين ساكن في قلبك مين

- القرار -

مين ساكن في قلبك مين
واحد بس من الاثنين
يا ما الله أو الشيطان
واحد بس مش الاثنين

- ١ -

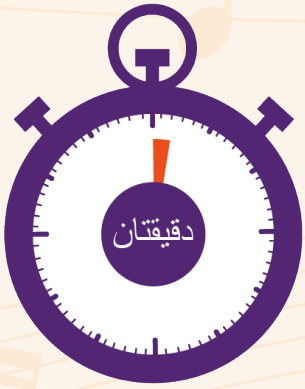
أنا قلبي بيت صغير
لا فية مية ولا نور
كان خربان وحقير
وكمان مافيهوش سرور

- ٢ -

وفي يوم خبّط باب قلبي
دخل واتعشى معايا
فتحت لقيته ربي
من يومها ياهنايا

- ٣ -

ربي نور لى قلبى
إبليس خرج من قلبي
ماء الحياة رواني
ومهوش راجع تاني



٤ - ترنيمة

ماشي أنا مع يسوع

- القرار -



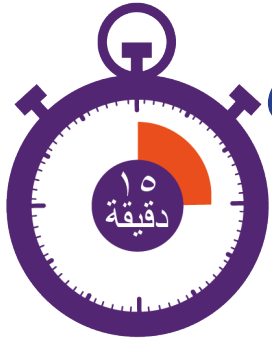
ماشي انا ماشي انا ماشي مع يسوع
ماشي انا ماشي انا ماشي مع يسوع
حتى وانا زعلان .. حتى وانا تعبان
ماشي انا ماشي انا ماشي مع يسوع

- ١ -

سكتي طويلة مليانة آلام
لكن وانا ماشي مليون بالسلام
يسوع ماشي جمبي
يسوع شايل عني
ماشي انا دايمًا ماشي مع يسوع

- ٢ -

بابي ضيق جدا وانا سعيد
يسوع ماشي جمبي طبعًا شي اكيد
حتى لو بتألم لساني برنم
ماشي انا دايمًا ماشي مع يسوع



٥- لعبة: السمارتيز والكوب

المواد المطلوبة: سمارتيز (علبتان) - كوب بلاستيك (عدد ٢١) - صحن بلاستيك (عدد ٢)

شرح وتطبيق

- اختر ولدين لهذه اللعبة.
- ضع ستة أكواب أمام كل ولد من الولدين وضحًا عليه السمارتيز من ستة ألوان مختلفة.
- على كل ولد أن يضع السمارتيز في الأكواب بحسب الألوان، لكل كوب لون واحد.
- حدّد ٣٠ ثانية من الوقت.
- من ينتهي أولاً من فرز الألوان بشكل صحيح في الأكواب الستة يكون هو الراجح.
- على الولد أن يستخدم يدًا واحدة فقط، أما اليد الأخرى فعليه أن يضعها وراء ظهره.
- يمكنك تكرار اللعبة بحسب الوقت المتاح.





٦- التحضير للقصة

المواد المطلوبة: أوراق – أقلام تلوين.

شرح وتطبيق

- قسّم الأولاد إلى مجموعات (بحسب عددهم).
- اعط كل ولد ورقة وكل مجموعة أقلام تلوين.
- أطلب من الأولاد أن يرسموا أجمل مكان رأوه، أو يحلمون أن يروه ذات يوم.
- اسأل الأولاد: من تظنون مسموح له أن يذهب إلى هذا المكان؟ ولماذا هذا المكان مميّز بالنسبة إليهم؟
- اسمع الإجابات، واعطهم فرصة للمشاركة بحسب الوقت المتاح.



٧- قصة

سماء جديدة وأرض جديدة

النص الكتابي: رؤيا يوحنا ٢١: ١ - ٧

المقدّمة

كان يوحنا أحد التلاميذ الذين شاركوا في إخبار الناس عن يسوع كما أوصاهم. لكن التلاميذ تعرّضوا مع جميع الذين آمنوا بيسوع إلى اضطهاد شديد. فنُفي يوحنا إلى جزيرة صخرية وشبه خالية، تُدعى جزيرة بطمس. وفي أحد الأيام رأى يوحنا يسوع في رؤيا. قال له يسوع في تلك الرؤيا: "اكتب في كتاب كلّ شيء تراه وتسمعه."

رؤيا يوحنا



أخبر الله يوحنا بما سيحدث في المستقبل، وأراه كيف ستكون عليه السماء الجديدة، فكتب عن ذلك: "إنّ السماء الجديدة لن تكون فيها دموع ولا ألم أو وجع أو موت. فالله سيكون في وسطها، كما سيُضيء المسيح فيها بمجده، ولن نحتاج هناك إلى ضوء الشمس، لأنّه لن يكون هناك ليل!"

النهاية

لقد وعد الرب يسوع أنه سيعود ثانية في يوم من الأيام ليأخذ كلّ المؤمنين به ليسكنوا معه إلى الأبد. ووعد هذا صادق وأمين. فالله يحتفظ بأمور عظيمة لنا في السماء الجديدة، وما علينا إلا أن نبقى مستعدين.



٨- آية الحفظ

”مَا لَمْ تَرَ عَيْنٌ، وَلَمْ تَسْمَعْ أُذُنٌ، وَلَمْ يَخْطُرْ
عَلَى بَالِ إِنْسَانٍ: مَا أَعَدَّهُ اللهُ لِلَّذِينَ يُحِبُّونَهُ“
(١ كورنثوس ٢: ٩)

📖 اقرأ الآية من الكتاب المقدس

- شجّع الأولاد على إحضار كتابهم المقدس الخاص بهم.
- أطلب من أحد الأولاد ان يقرأ الآية بصوت مرتفع وواضح.

شرح الآية

ما لم تر عين ولم تسمع به أذن: لقد رأينا أماكن جميلة على الأرض، ولكن يوجد مكان لم تره أي عين ولم تسمع به أية أذن. هذا المكان هو السماء وما في داخلها.

ولم يخطر على بال إنسان: كثيرًا ما نلحم بأماكن جميلة، ونرسم لوحات تجسّد تلك الأماكن، ولكن لا يمكن تخيل أو تصوّر ما في السماء لشدّة جمالها.

ما أعدّه الله للذين يحبونه: أعدّ الله للذين يؤمنون به ويحبّونه وبطيّعون وصاياه مكانًا جميلًا جدًّا.

كرّر الآية عدّة مرّات مع الأولاد

لعبة لحفظ الآية

شرح وتطبيق

- قسّم الأولاد إلى عدّة فرق بحسب عددهم.
- يقوم كل واحد في الفريق الأوّل بوضع يديه على عينيه، ثمّ يقول جميع أفراد الفريق معاً: "ما لم ترَ عين" بصوت عالٍ.
- أما الفريق الثاني، فليضع كل واحد يديه على أذنيه، ثمّ يقول جميع أفراد الفريق معاً: "ما لم تسمع به أذن" بصوت عالٍ.
- ويضع كل واحد في الفريق الثالث يديه على رأسه، ثمّ يقول جميع أفراد الفريق معاً: "ما لم يخطر على بال إنسان" بصوت عالٍ.
- أخيراً يرّد كل الأولاد وهم يرفعون أيديهم إلى فوق: "ما أعدّه الله"، ثم ليضعوا أيديهم على قلوبهم ويقولوا بصوت واحد: "للذين يحبونه".
- تبدأ هذه اللعبة البسيطة ببطء وتتكثّر حتى يستطيع الأولاد أن يرّدوا الآية بسرعة من دون خطأ.

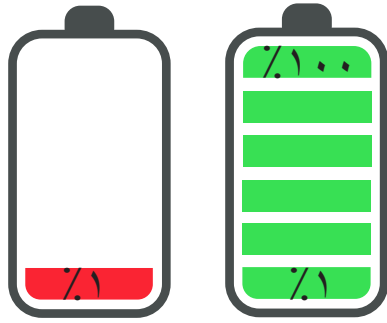
٩- وسيلة الإيضاح



المواد المطلوبة: إبريق ماء - ثلاث قناني ماء كبيرة الحجم - سائل ملوّن للماء (لون أصفر).

شرح وتطبيق

اطبع صورة A5 لبطارية الهاتف




اسأل الأولاد، ما هي هذه في الصورة؟

حسناً بطارية. إنّ الصورة الأولى تمثّل حياتنا على الأرض منذ ولادتنا. فالرقم ١٠٠% حتى الرقم ١% يمثّل السنين والوقت الذي نعيشه على هذه الأرض. أما الصورة الثانية فهي ترينا بطارية فارغة. فمع مرور الوقت انتهت مدة البطارية حتى أصبحت قدرتها ١%.

هكذا هي حياتنا. تخيلوا أنّ بطارية الهاتف تحتاج فقط إلى بضع ساعات لتصبح فارغة! كذلك حياتنا على الأرض، فهي قصيرة جداً ويمكن أن تنتهي قبل أن تصل إلى ١%!

لكن الله وعدنا بأمرٍ رائع، وهي الحياة الأبدية بعد الموت! وهذه الحياة الأبدية تشبه البطارية الكاملة التي لا تنقص أبداً. وهي حياة مليئة بالفرح والسعادة!

- خط السائل الملون بالماء.
- اجلب إبريقًا وابدأ بوضع الماء الملون داخله حتى يفيض، ثم أكمل بتفريغ باقي القناني في الإبريق حتى لو أخذ الماء ينزل منه.
- قل للأولاد إنَّ هذه المياه الصفراء (الأصفر يرمز للفرح والسعادة) هي الحياة الأبدية التي وعدنا بها الله. وكما لاحظتم هي لا تنتهي، بل تفيض.
- يمكنك استخدام أكثر من ٣ قناني. فسّر للأولاد أن الفيض لا ينتهي في السماء، لأنه لا توجد حدود للوقت هناك. فكم يجب أن نفرح ونبتهج بهذا الوعد الإلهي، وكم يكون رائعًا أن نخبر الآخرين عن الحياة الأبدية التي تنتظر كل من يؤمن بالمسيح مخلصًا.



١٠ - أشغال يدويّة

المواد المطلوبة: كرتون ملون - مقص - قلم أسود - خيط صوف ملون - أوراق ملونة.

شرح وتطبيق

- قم بقص الكرتون الأبيض على شكل نصف غيمة (أي عليها أن تكون خط مستقيماً من الأسفل).
- قم بقصّ كيس بمثابة كنز (على شكل نصف دائرة).
- لون كيس الكنز باللون الأسود.
- اثقب الغيمة والكيس ٦ ثقوب (يجب أن تكون ثقوب الغيمة من الأسفل، أي عند الخط المستقيم، وثقوب الكيس من الأعلى عند الخط المستقيم).
- قم بقصّ ٦ أوراق صغيرة على شكل دوائر.
- اثقب الدوائر من الأعلى ومن الأسفل.
- اكتب كل كلمة من كلمات الآية التالية على كلّ دائرة: "بل اكنزوا لكم كنوزاً في السماء."
- قم بقصّ خيوط الصوف، وادخل الخيط الأول بالثقب الأول من الغيمة ومن الخلف في الدائرة، وأخيراً ادخله بالثقب الأوّل للكيس، ثم اربطه من الخلف. تابع الطريقة نفسها مع جميع الخيوط.



١١- ورقة النشاط

اطبع ورقة النشاط من المواد الإضافية. اطلب من التلميذ ان يكتب اسمه والتاريخ على الورقة.



رتب الكلمات بالتسلسل الصحيح لتحصل على الآية ثم اكتبها:

مَا لَمْ تَرَ عَيْنٌ، وَوَلَمْ يَخْطُرْ عَلَى بَالٍ،
وَلَمْ تَسْمَعْ أُذُنٌ، وَوَلَمْ يَجُودْهُ
لِلَّذِينَ مَا أَعَدَّ اللَّهُ ٩: ٢ ١ كورنثوس

[الدرس ٤٩: سماء جديدة وأرض جديدة]

الإسم: _____
التاريخ: _____
وصل الأرقام ببعضها لكي تحصل على الرسمة الكاملة واكتب داخل كل نجمة
الكلمة الذي تريده، ثم لون الرسمة.



[الدرس ٤٩: سماء جديدة وأرض جديدة]

الحل:


رتب الكلمات بالتسلسل الصحيح لتحصل على الآية ثم اكتبها:

مَا لَمْ تَرَ عَيْنٌ، وَوَلَمْ يَخْطُرْ عَلَى بَالٍ،
وَلَمْ تَسْمَعْ أُذُنٌ، وَوَلَمْ يَجُودْهُ
لِلَّذِينَ مَا أَعَدَّ اللَّهُ ٩: ٢ ١ كورنثوس

مَا لَمْ تَرَ عَيْنٌ، وَوَلَمْ يَخْطُرْ عَلَى بَالٍ،
وَلَمْ تَسْمَعْ أُذُنٌ، وَوَلَمْ يَجُودْهُ
لِلَّذِينَ مَا أَعَدَّ اللَّهُ ٩: ٢ ١ كورنثوس

[الدرس ٤٩: سماء جديدة وأرض جديدة]

الإسم: _____
التاريخ: _____
وصل الأرقام ببعضها لكي تحصل على الرسمة الكاملة واكتب داخل كل نجمة
الكلمة الذي تريده، ثم لون الرسمة.





[الدرس ٤٩: سماء جديدة وأرض جديدة]

الإسم: _____

التاريخ: _____

وصّل الأرقام ببعضها لكي تحصل على الرسمة الكاملة واكتب داخل كل نجمة الكنز الذي تريده، ثم لون الرسمة.



رتب الكلمات بالتسلسل الصحيح لتحصل على الآية ثم اكتبها:

مَا لَمْ أُذُنٌ وَلَمْ يَخْطُرُ وَلَمْ تَسْمَعْ

تَرَ عَيْنٌ عَلَى بَالٍ إِنْسَانٍ: يُحِبُّونَهُ

لِلَّذِينَ مَا أَعَدَّهُ ٩ : ٢ اللهُ ١ كورنثوس